ACTIVIDADES DESARROLLADAS POR LA SUBGERENCIA
DE PROYECTOS Y VIVIENDAS

DEPARTAMENTO DE INSPECCIONES

MES DE SEPTIEMBRE 2,014

Facilitamos tu vivienda

INSPECCIONES ACUMULADAS
SEPTIEMBRE 2,014

	Ejecutado	Proyección	%
Acumulado	9,915	10,800	-8%

Acumuladas año 2013: 9,565 Año 2014: 9,915
(4%)

Facilitamos tu vivienda

INSPECCIONES SIN 1B Y 2B
SEPTIEMBRE 2014

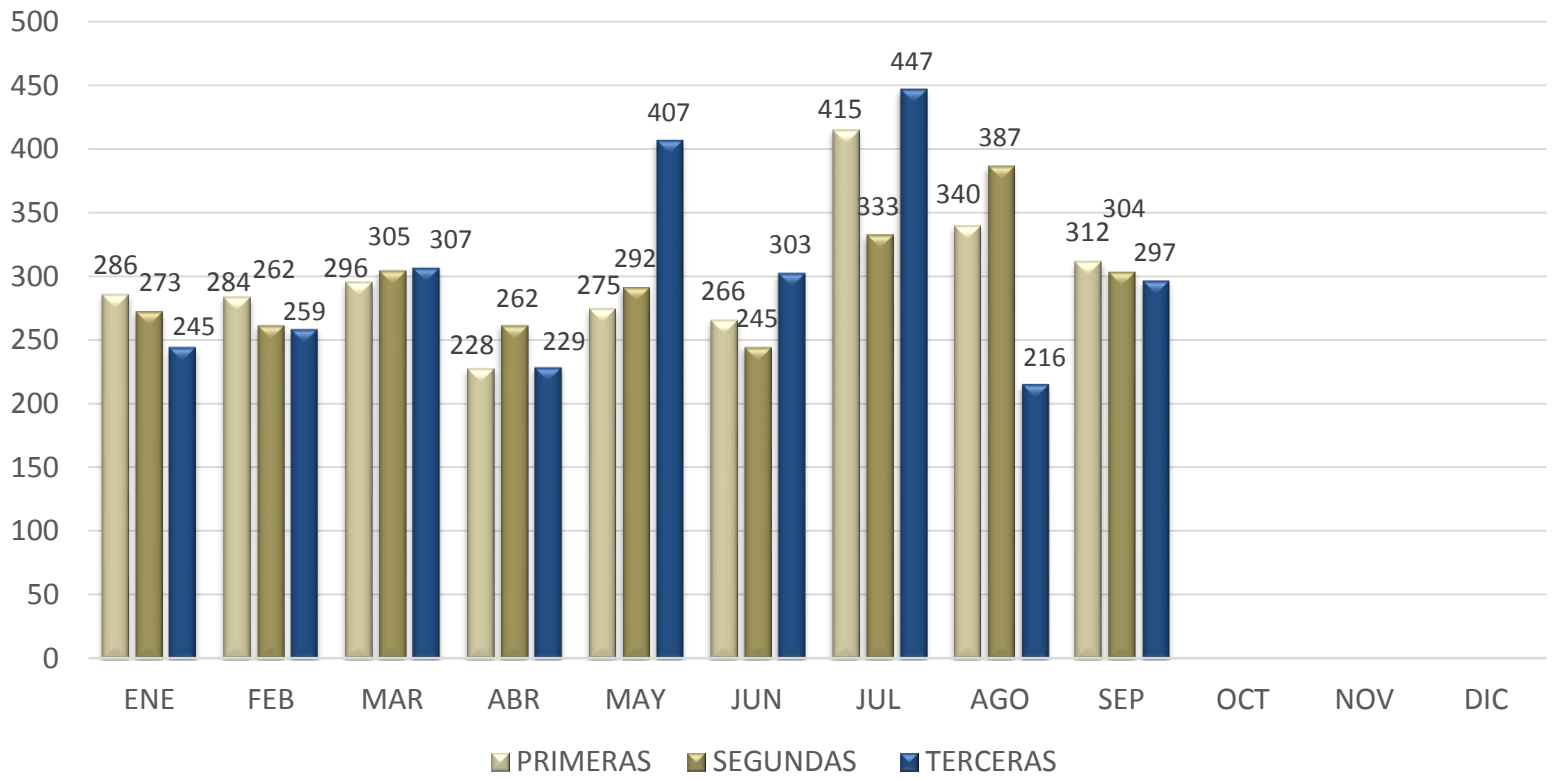

INSPECCIONES ACUMULADAS
SIN 1B Y 2B
SEPTIEMBRE 2014

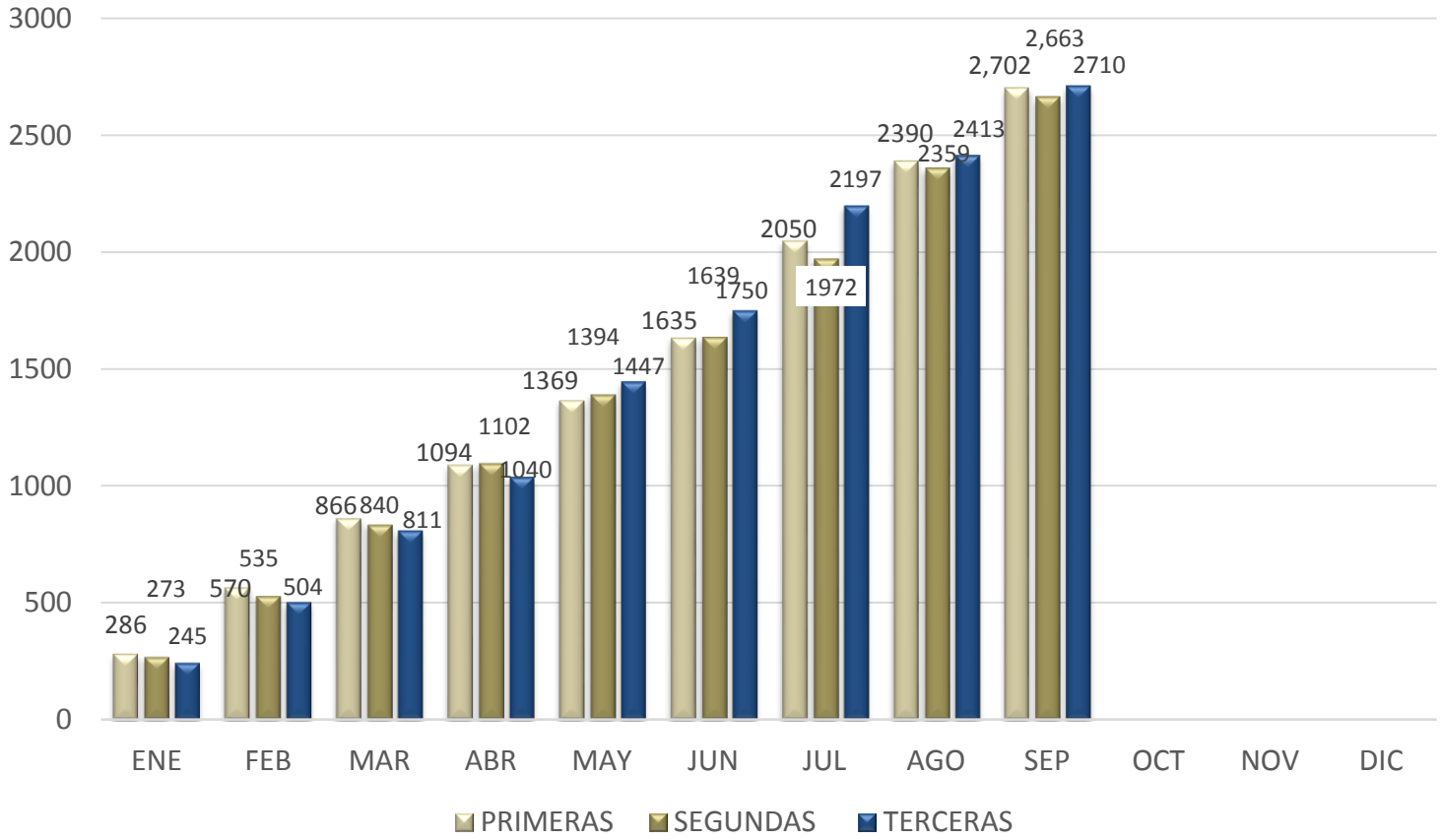

FHA
Facilitamos tu vivienda

INSPECCIONES DE
ENERO A DICIEMBRE 2014

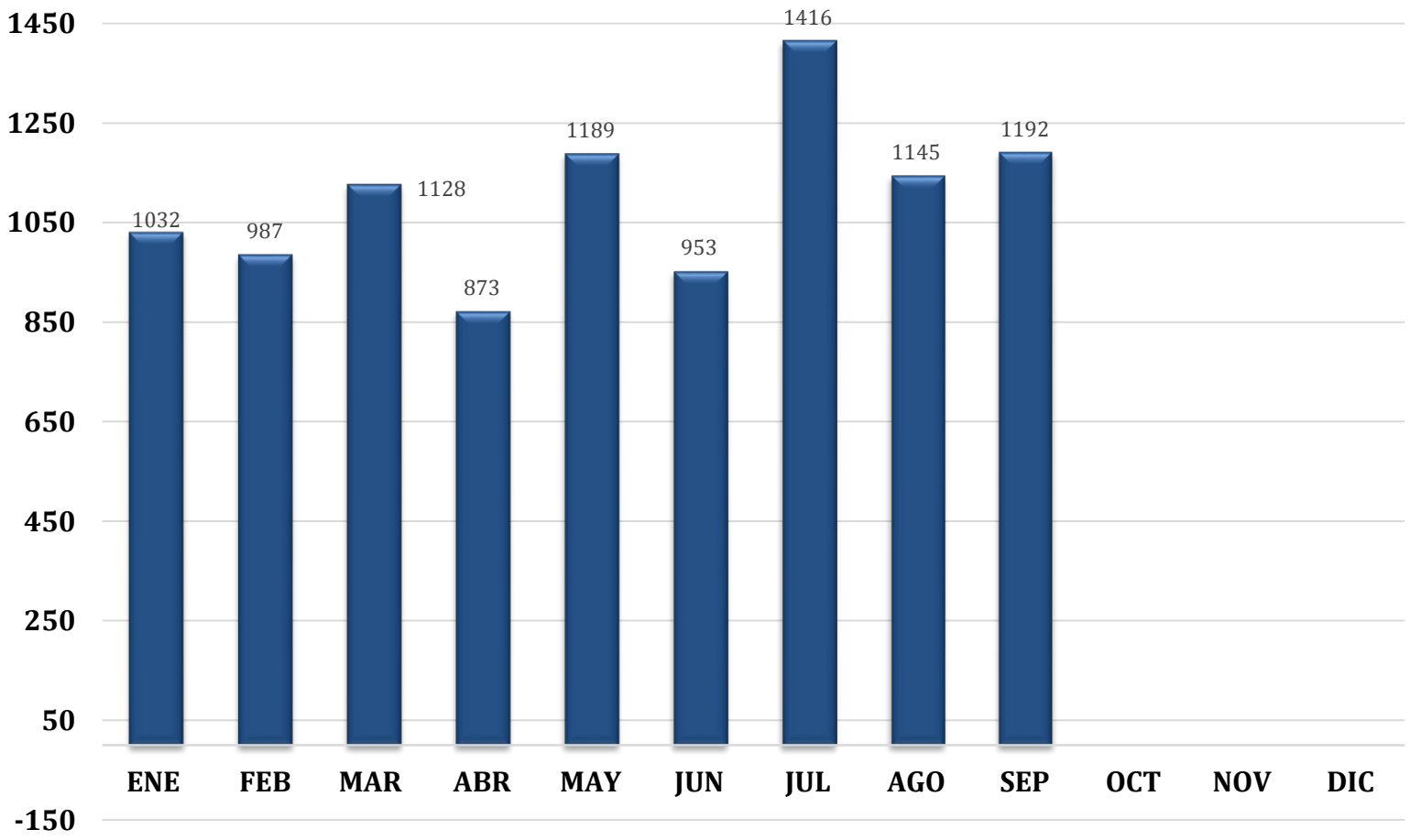

FHA
Facilitamos tu vivienda

COMPARATIVO AÑOS 2013-2014

INSPECCIONES ACUMULADAS AL MES DE SEPTIEMBRE

INSPECCIONES	AÑO 2013	AÑO 2014	DIFERENCIA 2013 - 2014	DIFERENCIA EN %
Primeras	2,817	3,097	+280	+10%
Segundas	4,111	4,108	-3	0%
Terceras	2,637	2,710	+73	+3%
Total	9,565	9,915	+350	+4%

FHA
Facilitamos tu vivienda

PRIMERAS INSPECCIONES
SEPTIEMBRE
2013 - 2014

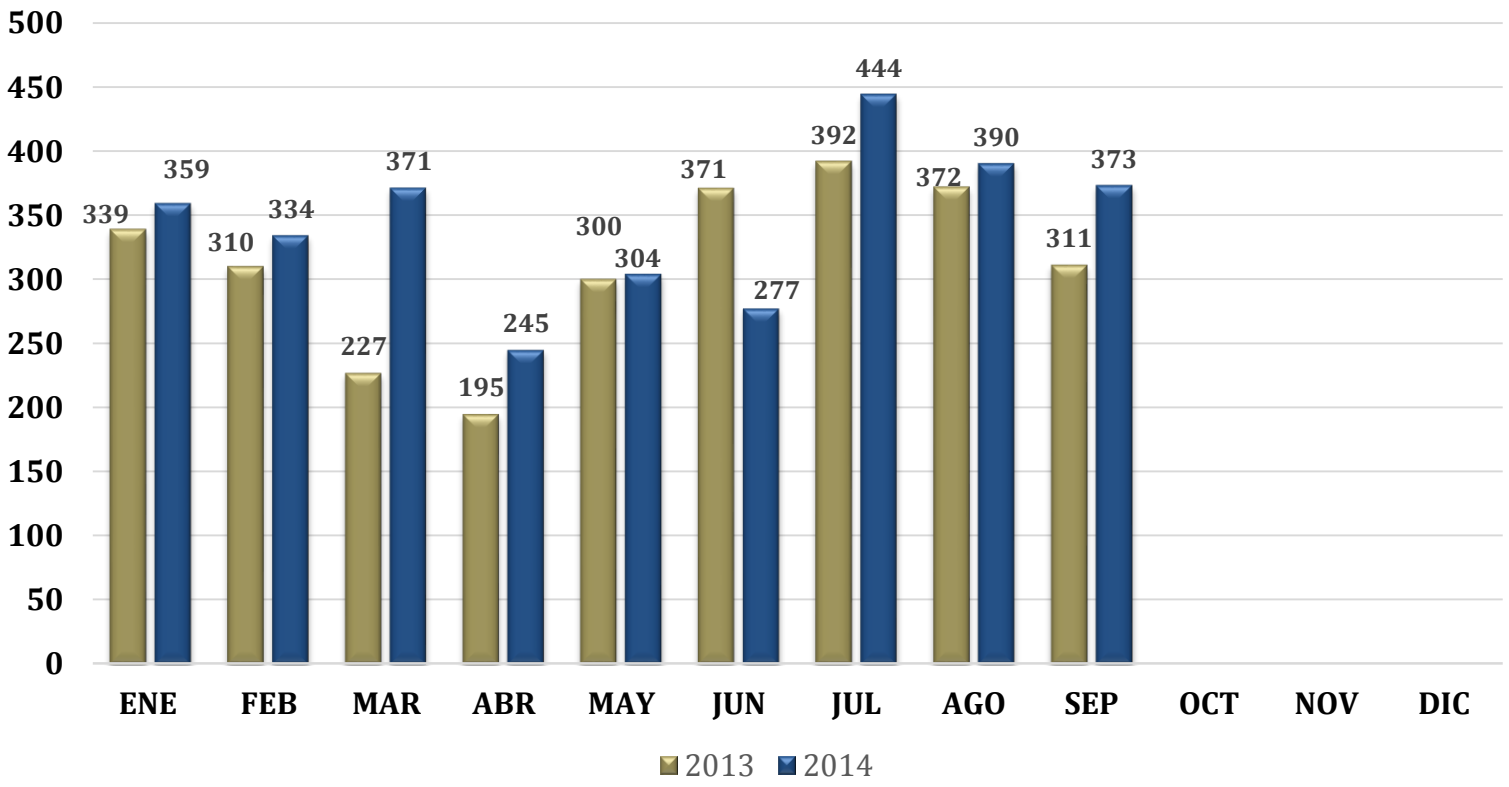

FHA
Facilitamos tu vivienda

SEGUNDAS INSPECCIONES
SEPTIEMBRE
2013-2014

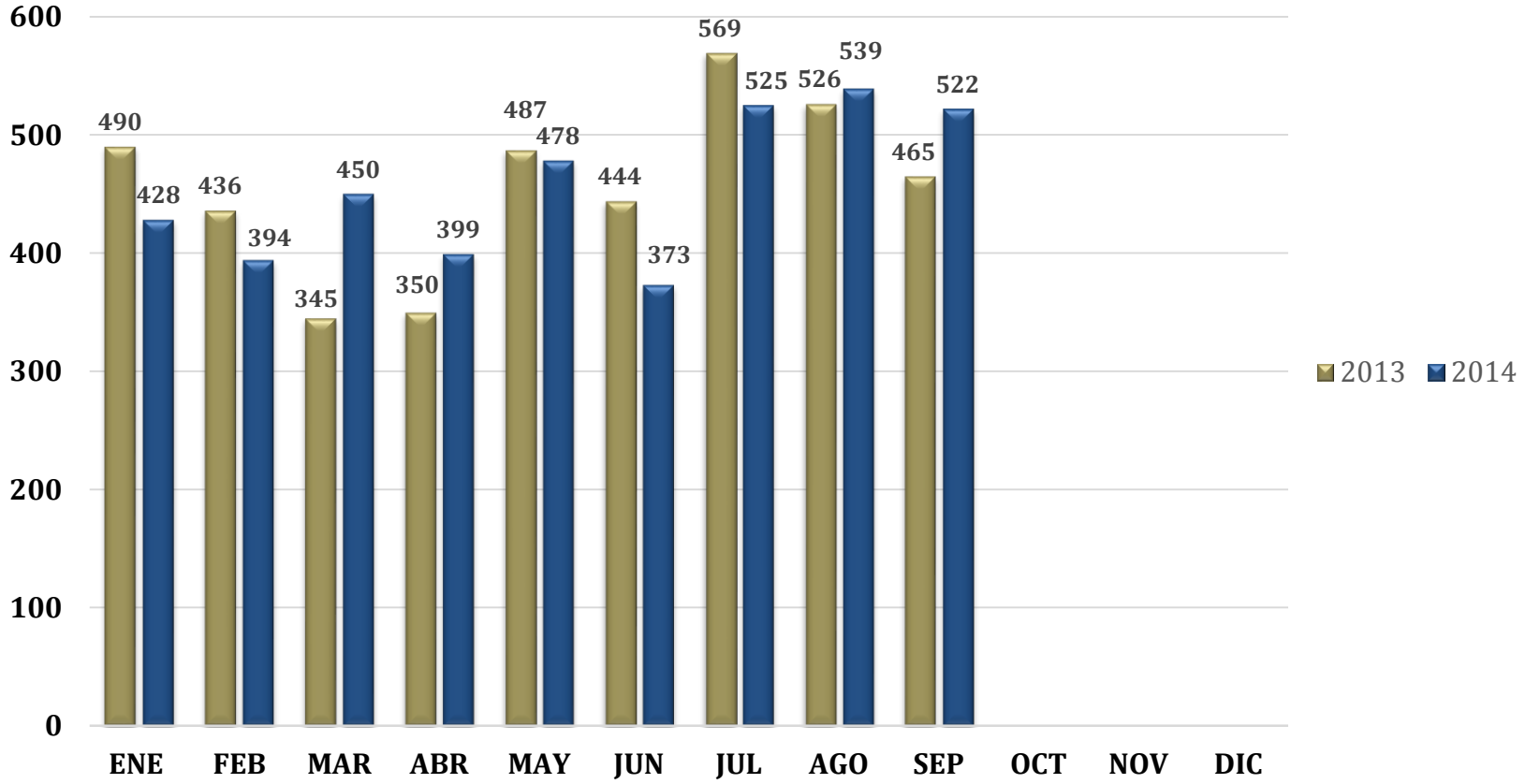

FHA
Facilitamos tu vivienda

TERCERAS INSPECCIONES
SEPTIEMBRE
2013-2014

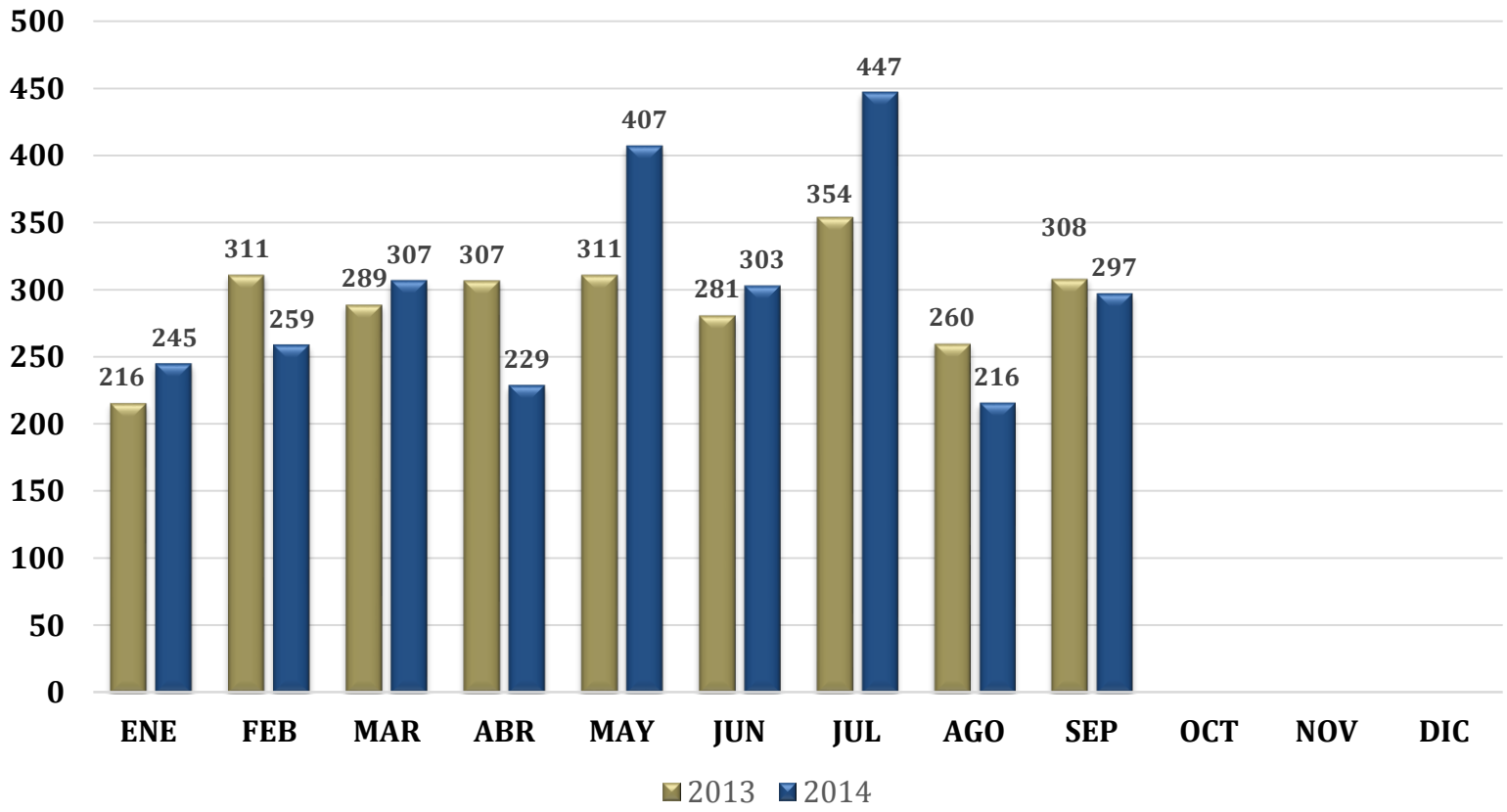

FHA
Facilitamos tu vivienda

PRIMERAS INSPECCIONES ACUMULADAS SEPTIEMBRE 2,013-2,014

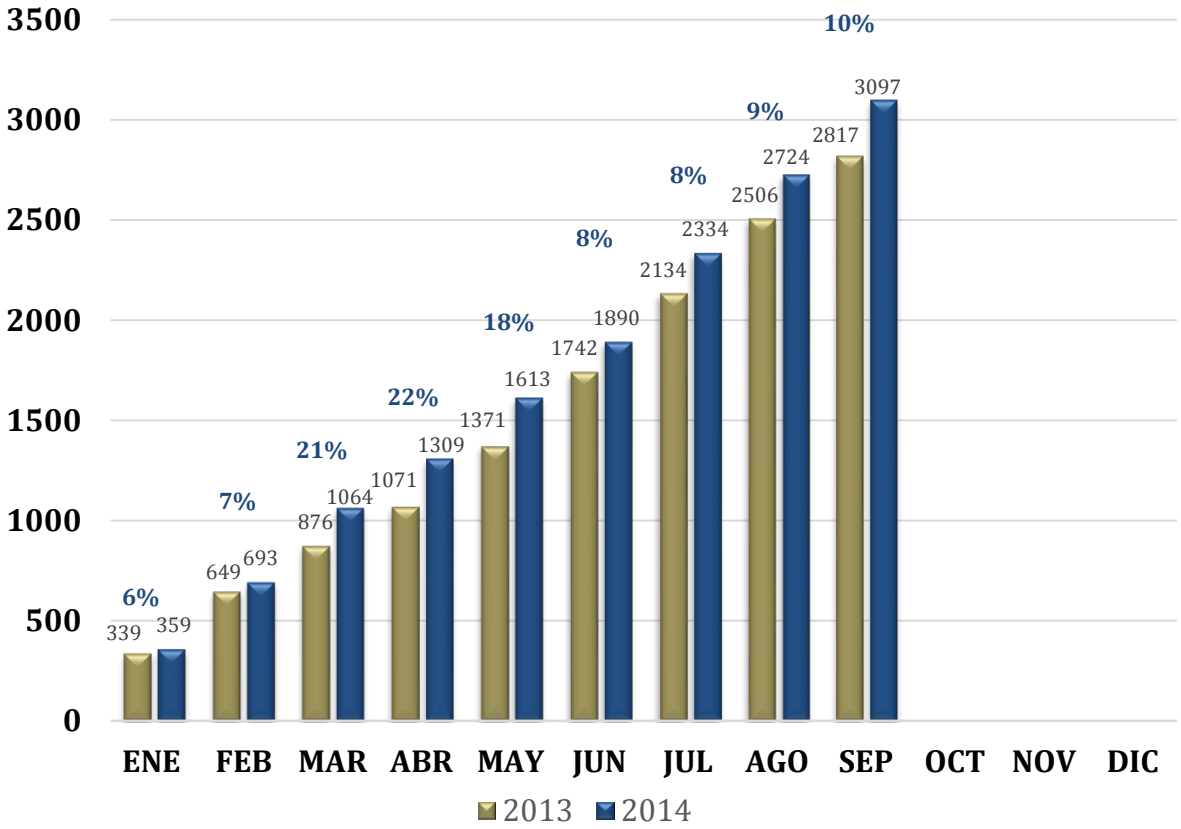

Proyectos con más número de 1ras Inspecciones

Proyecto	Primeras Inspecciones
VILLAS LOMAS DE SANTA CATALINA	174
PARQUE 7	156
PRADOS DE SAN CRISTOBAL	89
CASA FLORENTINA PREMIER	88
CONDADO SAN NICOLAS III	81

FHA Facilitamos tu vivienda

SEGUNDAS INSPECCIONES ACUMULADAS
SEPTIEMBRE
2013-2014

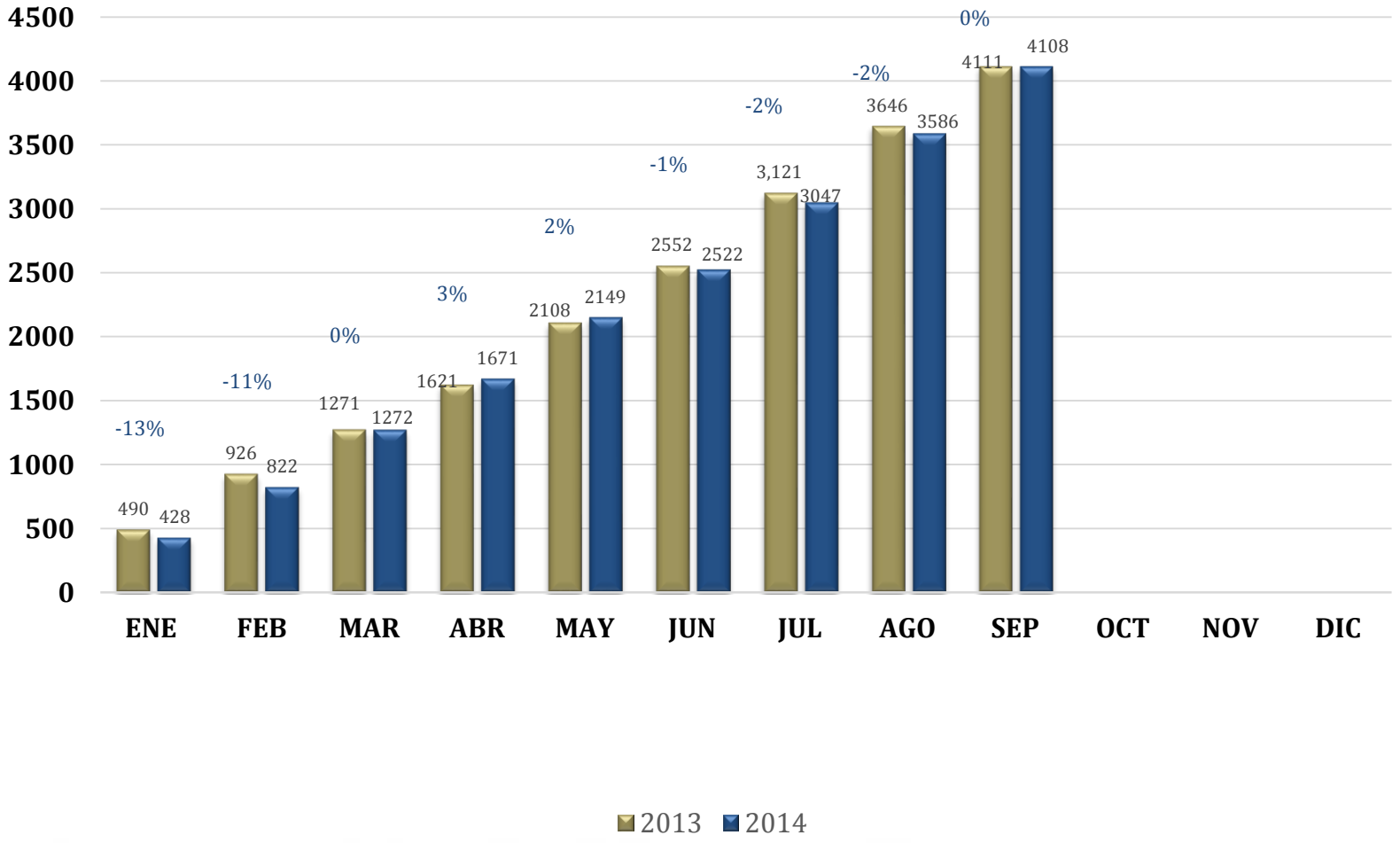

TERCERAS INSPECCIONES ACUMULADAS SEPTIEMBRE 2013-2014

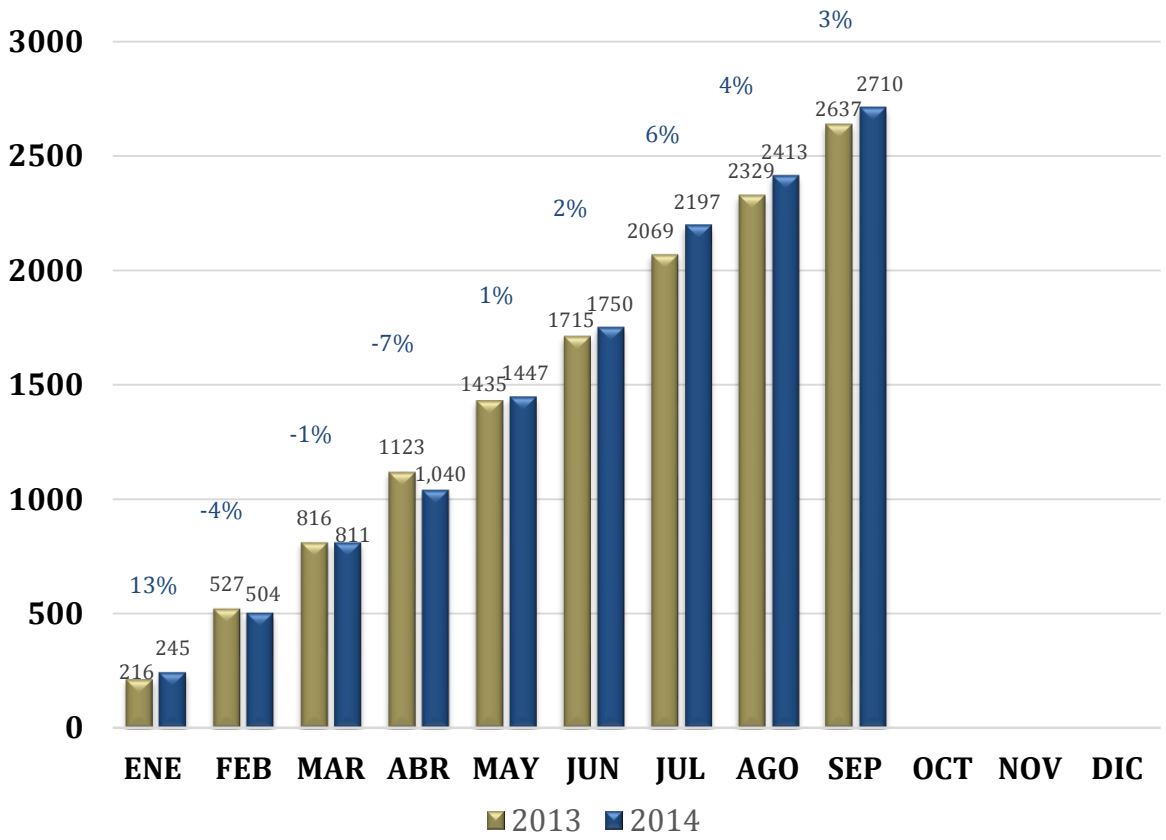

Proyectos con mas número de Terceras Inspecciones	
Proyecto	**3ras. Inspecciones**
VILLAS LOMAS DE SANTA CATALINA	**129**
PARQUE 7	**128**
CONDADO SAN NICOLAS III	**96**
REFUGIO DE SAN RAFAEL	**95**
PRADOS DE SAN JOSE SECTOR HORTENSIAS PREMIUM	**95**
VIVIENDAS AISLADAS	**259**

FHA
Facilitamos tu vivienda

INSPECCIONES DEPARTAMENTALES
SEPTIEMBRE 2014

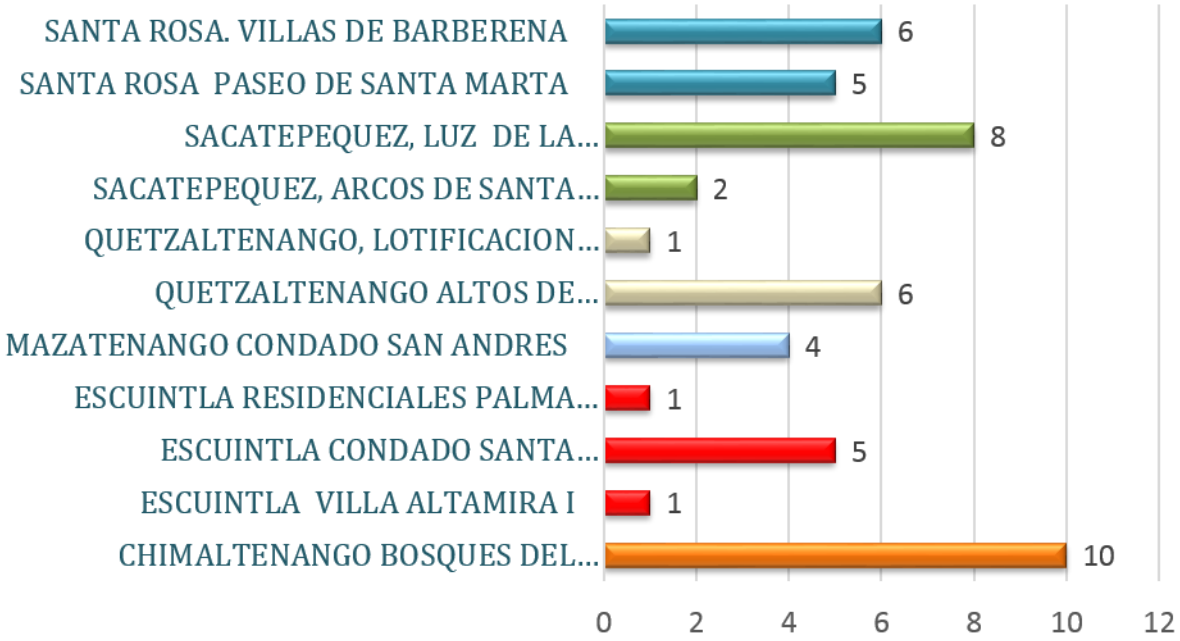

INSPECCIONES TOTALES 49

INSPECCIONES ACUMULADAS DEPARTAMENTALES SEPTIEMBRE 2,014

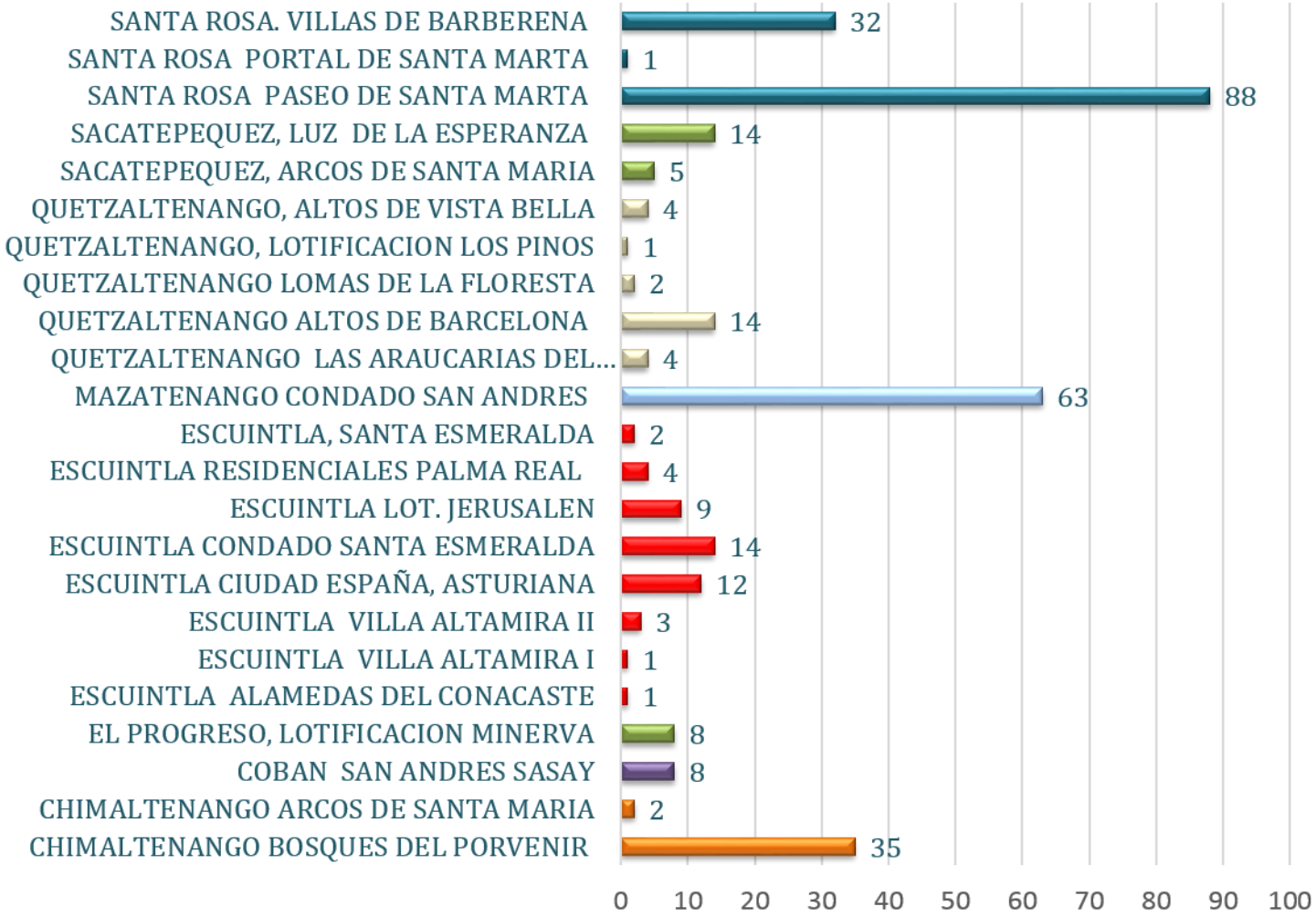

INSPECCIONES TOTALES 327

FHA
Facilitamos tu vivienda

VISITAS DEPARTAMENTALES
SEPTIEMBRE 2014

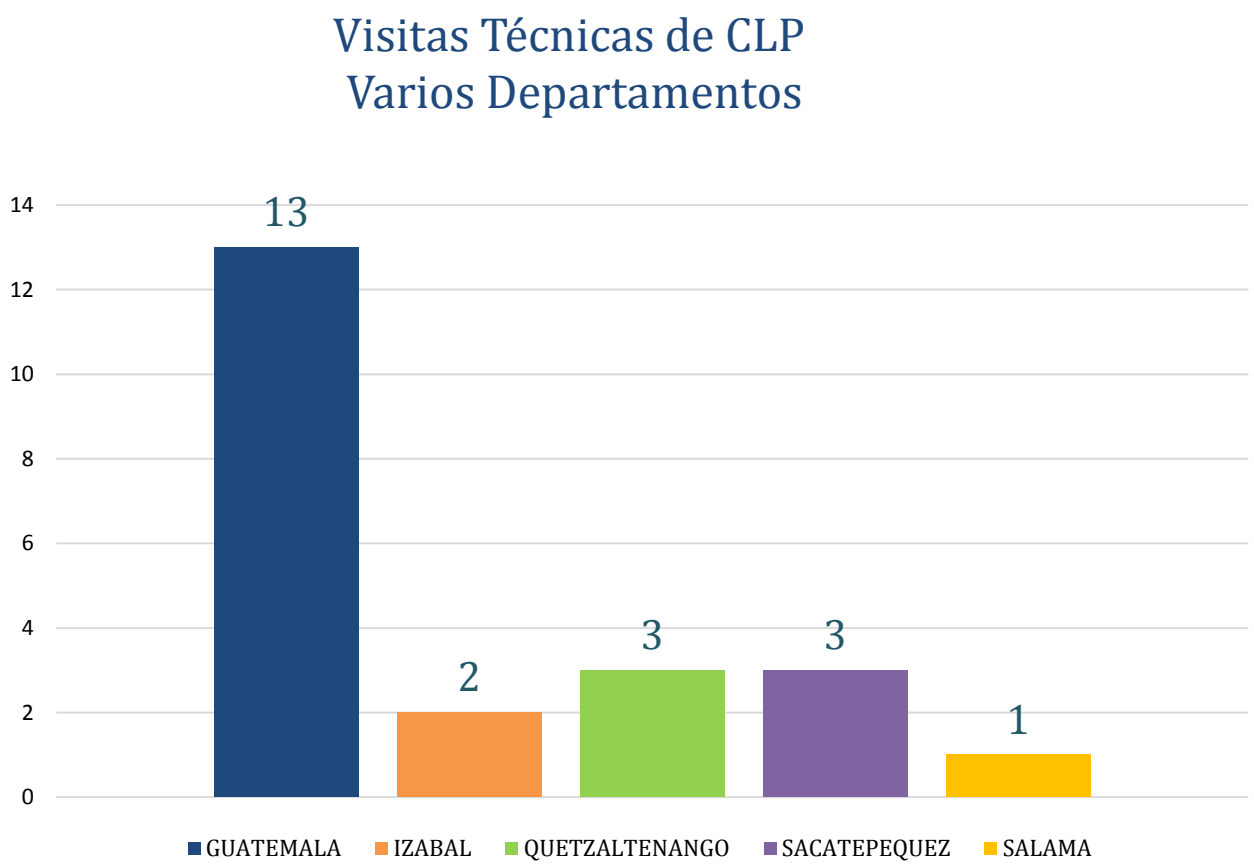

INSPECCIONES TOTALES 22

INSTITUTO DE FOMENTO DE HIPOTECAS ASEGURADAS - FHA
SUBGERENCIA DE PROYECTOS Y VIVIENDA
DEPARTAMENTO DE INSPECCIONES

Informe del 01/09/2014 al 30/09/2014

No.	PROYECTO	1A	1B	2A	2B	3	VAR	TOTAL
1	ALAMEDAS DE SANTA RITA (SECTOR 2)	0	1	0	0	17	0	18
2	ALAMEDAS DE SANTO DOMINGO	2	0	8	3	0	0	13
3	ALTOS DE BARCELONA	6	0	0	0	0	0	6
4	ALTOS DE LA SABANA	9	0	11	0	0	0	20
5	ARCOS DE SANTA MARIA	0	0	1	1	0	0	2
6	ARRAZOLA COUNTRY CLUB	0	0	0	0	0	2	2
7	BOSQUES DEL PORVENIR	7	0	3	0	0	0	10
8	BOSQUES DEL TULUJA	0	0	0	1	0	0	1
9	CIUDAD ESPAÑA VILLA ALTAMIRA (FASE 1)	1	0	0	0	0	0	1
10	CLUB RESIDENCIAL PARQUE 7	2	1	0	0	64	0	67
11	CONDADO LAS BRISAS	0	0	1	0	1	0	2
12	CONDADO SAN NICOLÁS TRES (III), FASE UNO (I)	8	8	8	5	14	0	43
13	CONDADO SANTA ESMERALDA	2	0	3	0	0	0	5
14	CONDOMINIO ALTOS DE LAS VILLAS FASE II	12	0	6	0	8	0	26
15	CONDOMINIO ALTOS DE SAN NICOLAS	4	0	4	2	0	0	10
16	CONDOMINIO ALTOS DEL ENCINAL II QUINTA LOS ENCIN	3	0	0	5	0	0	8
17	CONDOMINIO BOSQUES DE ARRAZOLA	11	0	9	9	3	0	32
18	CONDOMINIO CASA FLORENTINA PREMIER	24	0	24	15	0	0	63
19	CONDOMINIO CAÑADAS DEL CARMEN	0	0	0	0	4	0	4
20	CONDOMINIO CONDADO SAN ANDRES	0	0	2	0	2	0	4
21	CONDOMINIO EL FRUTAL 4	0	0	0	0	0	1	1
22	CONDOMINIO EL MANANTIAL DE SAN RAFAEL	0	0	0	0	0	1	1
23	CONDOMINIO EL PRADO DE LINDA VISTA	0	1	0	1	1	0	3
24	CONDOMINIO FUENTES DEL VALLE NORTE	2	1	2	7	7	0	19
25	CONDOMINIO HACIENDA DE LAS FLORES, CLUSTER A-3	0	0	0	0	10	0	10
26	CONDOMINIO JARDINES DE ARRAZOLA	0	0	2	9	0	0	11
27	CONDOMINIO JARDINES FIORENTINA	0	2	0	0	0	0	2
28	CONDOMINIO LA FONTANA III	0	0	0	0	1	0	1
29	CONDOMINIO LOMAS DEL CARMEN III	0	0	1	6	3	0	10
30	CONDOMINIO PASEO DE SANTA MARTA	0	0	2	1	2	0	5
31	CONDOMINIO PRADOS DE SAN JOSE SECTOR LAS BOU(	4	0	4	0	0	0	8
32	CONDOMINIO PRADOS DE SAN JOSE SECTOR LOS ANG	0	0	0	0	4	0	4
33	CONDOMINIO PRADOS DE SAN JOSE SECTOR LOS AZAI	0	0	0	0	1	0	1
34	CONDOMINIO RESIDENCIAL JARDÍNES DEL EDÉN CLUST	12	0	0	0	1	0	13
35	CONDOMINIO RESIDENCIALES COLINAS DEL NORTE	6	0	4	0	0	0	10
36	CONDOMINIO RESIDENCIALES COLINAS DEL NORTE	7	0	4	2	4	0	17
37	CONDOMINIO RESIDENCIALES EL PRADO	0	0	1	0	0	0	1
38	CONDOMINIO SANTUARIA	0	0	0	0	1	0	1
39	CONDOMINIO TRIVENTO DE SAN VICENTE	0	0	1	5	1	0	7

INSTITUTO DE FOMENTO DE HIPOTECAS ASEGURADAS - FHA
SUBGERENCIA DE PROYECTOS Y VIVIENDA
DEPARTAMENTO DE INSPECCIONES

Informe del 01/09/2014 al 30/09/2014

No.	PROYECTO	1A	1B	2A	2B	3	VAR	TOTAL
40	CONDOMINIO VILLA ATLANTIS	0	0	0	0	0	1	1
41	CONDOMINIO VILLA BLANCA	4	0	1	1	3	0	9
42	CONDOMINIO VILLAS DE LAS CHARCAS	0	1	2	9	0	0	12
43	CONDOMINIO VILLAS DEL CONDADO	4	0	2	9	10	0	25
44	CONDOMINIO VILLAS DEL PINAR	2	5	4	4	3	0	18
45	CONDOMINIO VILLAS EXCLUSIVAS DE LA PROVIDENCIA	8	0	9	9	5	0	31
46	CONDOMINIO VILLAS LOMAS DE SANTA CATALINA	12	0	24	44	0	0	80
47	CONDOMINIO VISTAS DE HACIENDA REAL	4	4	0	0	0	0	8
48	CONDOMINIOS ALTOS DEL ENCINAL II, QUINTA LOS ENC	1	0	9	5	0	0	15
49	CONSTRUCCION EN LOTE PROPIO	3	3	2	1	1	0	10
50	CUMBRE DE SAN GABRIEL	0	0	0	0	0	1	1
51	CUMBRES DE LA ARBOLEDA	3	0	6	12	0	0	21
52	EDIFICIO RUE 3	0	0	0	0	1	0	1
53	HACIENDA DE LAS FLORES	5	0	3	0	0	0	8
54	HISTORICO 1	24	0	24	0	0	0	48
55	JARDINES DE DOÑA ZOILA	1	1	2	0	0	0	4
56	JARDINES DE LAS CHARCAS II	0	0	0	0	3	0	3
57	JARDINES DE SAN CRISTOBAL	0	1	0	0	0	0	1
58	JARDINES DE VERONA, CIUDAD SANTA CLARA	10	0	6	5	6	0	27
59	LOTIFICACION LOS PINOS	0	0	0	0	1	0	1
60	LOTIFICACION VILLAS DE BARBERENA	0	0	4	0	2	0	6
61	LOTIFICACION VISTA AZUL	0	0	6	0	4	0	10
62	LUZ DE LA ESPERANZA	8	0	0	0	0	0	8
63	PINARES DEL NORTE	0	0	1	0	3	0	4
64	PLANOS DE LLANO LARGO	0	0	0	0	0	1	1
65	PLAYA DE ORO	3	1	3	2	0	0	9
66	PRADOS DE SAN CRISTOBAL	5	5	8	7	7	0	32
67	PRADOS DE SAN JOSE SECTOR LOS AZAHARES	10	0	2	0	6	0	18
68	PRADOS DE SAN JOSE SECTOR SANTA CRUZ DEL VALLI	2	0	4	4	3	0	13
69	PRADOS DE SAN JOSE, SECTOR HORTENSIAS PREMIUM	0	0	0	0	9	0	9
70	PRADOS DE SAN JOSE, SECTOR VILLAS DEL CAMPANAF	11	0	5	2	6	0	24
71	QUINTA LOS ENCINOS	1	0	0	0	1	0	2
72	RESIDENCIAL LOS OLIVOS SECTOR 12	4	5	5	4	3	0	21
73	RESIDENCIAL LOS PLANES DE BARCENAS (LAS PALMEF	0	0	1	2	1	1	5
74	RESIDENCIAL LOS PLANES DE BARCENAS (SECTOR DO	0	0	0	0	0	1	1
75	RESIDENCIAL LOS PLANES DE BARCENAS SECTOR 4 (EI	0	0	0	0	1	0	1
76	RESIDENCIAL LOS PLANES DE BARCENAS SECTOR 6 (L/	6	0	11	6	5	0	28
77	RESIDENCIAL LOS PLANES DE BARCENAS SECTOR LIQU	0	0	2	0	8	0	10
78	RESIDENCIAL VALLE DEL QUETZAL (NOMBRE COMERCI	2	0	3	0	4	0	9

INSTITUTO DE FOMENTO DE HIPOTECAS ASEGURADAS - FHA
SUBGERENCIA DE PROYECTOS Y VIVIENDA
DEPARTAMENTO DE INSPECCIONES

Informe del 01/09/2014 al 30/09/2014

No.	PROYECTO	1A	1B	2A	2B	3	VAR	TOTAL
79	RESIDENCIALES EL BOSQUE NOMBRADA COMO ENSEN.	0	0	0	0	2	0	2
80	RESIDENCIALES EL QUETZAL	0	0	1	0	1	0	2
81	RESIDENCIALES PALMA REAL	1	0	0	0	0	0	1
82	RESIDENCIALES PORTAL DE SAN ISIDRO (NOMBRE COM	3	0	2	5	2	0	12
83	RESIDENCIALES SAN LAZARO	0	0	1	0	0	0	1
84	RESIDENCIALES TERRANOVA	0	0	0	0	0	1	1
85	SANTA MARIA DE LAS CHARCAS TORRE 2	15	0	15	0	0	0	30
86	TERRA ALTA	4	4	0	0	0	0	8
87	TERRA ALTA	2	0	2	3	3	0	10
88	TORRES DE SAN JUAN	10	0	6	8	0	0	24
89	TORRES DE VILLAFLORES FASE III	10	12	8	0	0	0	30
90	VILLAFLORES CLUB RESIDENCIAL	0	1	0	0	3	0	4
91	VILLAS DEL MILAGRO (SECTOR VI)	0	0	0	0	0	2	2
92	VILLAS GRANADA	9	0	13	0	0	0	22
93	VISTAS DE SAN ISIDRO	2	4	5	4	0	0	15
94	VIVIENDA AISLADA	1	0	1	0	2	27	31

RESUMEN DE INSPECCIONES :

PRIMERA A	**312**
PRIMERA B	**61**
SEGUNDA A	**304**
SEGUNDA B	**218**
TERCERA	**258**
VARIAS	**39**
GRAN TOTAL	**1,192**

INSTITUTO DE FOMENTO DE HIPOTECAS ASEGURADAS
DEPTO. DE INSPECCIONES
DIVISION TECNICA

Resumen Mensual de Inspecciones de 2014

MES	1A	1B	2A	2B	3	VAR	TOTAL
ENERO	286	73	273	155	202	43	1032
FEBRERO	284	50	262	132	220	39	987
MARZO	296	75	305	145	257	50	1128
ABRIL	228	17	262	137	187	42	873
MAYO	275	29	292	186	355	52	1189
JUNIO	266	11	245	128	272	31	953
JULIO	415	29	333	192	394	53	1416
AGOSTO	340	50	387	152	191	25	1145
SEPTIEMBRE	312	61	304	218	258	39	1192
Grand Total:	**2702**	**395**	**2663**	**1445**	**2336**	**374**	**9915**

FHA
Facilitamos tu vivienda

INSTITUTO DE FOMENTO DE HIPOTECAS ASEGURADAS - FHA
SUBGERENCIA DE PROYECTOS Y VIVIENDA
DEPARTAMENTO DE INSPECCIONES

Informe Acumulado del 01/01/2014 al 30/09/2014

No.	PROYECTO	1A	1B	2A	2B	3	VAR	TOTAL
1	CONDOMINIO EL FRUTAL TRES (3)	0	0	0	0	0	1	1
2	ALAMEDAS DE SAN MIGUEL	0	0	0	0	0	2	2
3	ALAMEDAS DE SANTA CLARA	0	0	0	0	0	3	3
4	ALAMEDAS DE SANTA RITA (SECTOR 2)	28	4	25	28	50	0	135
5	ALAMEDAS DE SANTO DOMINGO	21	1	30	26	32	0	110
6	ALAMEDAS DE VILLAFLORES	0	0	0	0	0	1	1
7	ALAMEDAS DEL CONACASTE	0	0	0	0	0	1	1
8	ALTOS DE BARCELONA	10	0	2	2	0	0	14
9	ALTOS DE LA SABANA	41	0	44	0	48	0	133
10	APARTAMENTOS LA FLORESTA (NOMBRE COMERCIAL A	1	0	0	0	0	0	1
11	ARCOS DE SANTA MARIA	3	0	3	1	0	0	7
12	ARRAZOLA COUNTRY CLUB	0	0	0	0	0	2	2
13	BOSQUES DEL PORVENIR	15	1	8	0	11	0	35
14	BOSQUES DEL TULUJA	4	1	5	5	9	0	24
15	BRISAS DEL VALLE	0	0	0	0	0	1	1
16	CAÑADAS DE ARRAZOLA	0	0	0	0	0	1	1
17	CAÑADAS DEL RIO COLONIAL	0	0	0	0	0	1	1
18	CAÑADAS DEL VALLE	0	0	0	0	0	3	3
19	CELAJES DE SAN JOSE	64	8	63	0	0	0	135
20	CIUDAD ESPAÑA (VILLA ASTURIANA)	0	2	0	0	8	2	12
21	CIUDAD ESPAÑA VILLA ALTAMIRA (FASE 1)	1	0	0	0	0	0	1
22	CLUB RESIDENCIAL PARQUE 7	156	76	163	0	128	0	523
23	COLINAS DE MONTE MARIA	0	0	0	0	0	2	2
24	CONDADO LAS BRISAS	7	0	6	3	5	0	21
25	CONDADO SAN NICOLÁS TRES (III), FASE UNO (I)	81	21	83	81	96	0	362
26	CONDADO SANTA ESMERALDA	7	0	7	0	1	0	15
27	CONDOMINIO PRADOS DE SAN JOSE SECTOR LAS AZU	0	0	0	0	0	2	2
28	CONDOMINIO ALTA VILLA EL NARANJO	57	57	56	0	56	0	226
29	CONDOMINIO ALTOS DE LAS VILLAS (FASE 1)	1	0	1	0	4	0	6
30	CONDOMINIO ALTOS DE LAS VILLAS FASE II	79	0	71	0	66	0	216
31	CONDOMINIO ALTOS DE SAN ANGEL	0	0	0	0	0	2	2
32	CONDOMINIO ALTOS DE SAN NICOLAS	26	0	22	12	8	0	68
33	CONDOMINIO ALTOS DE SONORA	0	0	0	0	0	1	1
34	CONDOMINIO ALTOS DE VISTA BELLA	0	0	0	0	0	4	4
35	CONDOMINIO ALTOS DEL ENCINAL II QUINTA LOS ENCI	12	2	9	9	7	0	39
36	CONDOMINIO BOSQUES DE ARRAZOLA	29	0	25	20	11	0	85
37	CONDOMINIO BOSQUES DE SAN JOSE	0	1	0	0	0	0	1
38	CONDOMINIO CANTORIA	2	5	5	5	0	0	17
39	CONDOMINIO CASA FLORENTINA	50	1	48	0	0	0	99

INSTITUTO DE FOMENTO DE HIPOTECAS ASEGURADAS - FHA
SUBGERENCIA DE PROYECTOS Y VIVIENDA
DEPARTAMENTO DE INSPECCIONES

Informe Acumulado del 01/01/2014 al 30/09/2014

No.	PROYECTO	1A	1B	2A	2B	3	VAR	TOTAL
40	CONDOMINIO CASA FLORENTINA PREMIER	88	3	40	19	0	0	150
41	CONDOMINIO CAÑADAS DEL CARMEN	12	2	12	20	19	0	65
42	CONDOMINIO CAÑADAS DEL RIO 3, IGLESIA COLONIAL	0	0	0	0	0	1	1
43	CONDOMINIO CONDADO SAN ANDRES	20	0	21	2	20	0	63
44	CONDOMINIO EL FRUTAL 4	0	0	0	0	0	1	1
45	CONDOMINIO EL MANANTIAL DE SAN RAFAEL	0	0	0	0	0	1	1
46	CONDOMINIO EL PRADO DE LINDA VISTA	14	2	14	14	4	0	48
47	CONDOMINIO EL REFUGIO DE SAN RAFAEL 3	0	0	2	0	95	0	97
48	CONDOMINIO FUENTES DEL VALLE III	0	0	0	0	0	1	1
49	CONDOMINIO FUENTES DEL VALLE IV	0	0	0	0	0	1	1
50	CONDOMINIO FUENTES DEL VALLE NORTE	66	2	70	56	63	0	257
51	CONDOMINIO HACIENDA DE LAS FLORES (CLUSTER A-5	0	0	0	0	0	1	1
52	CONDOMINIO HACIENDA DE LAS FLORES, CLUSTER A-3	58	1	65	68	66	0	258
53	CONDOMINIO HACIENDA DE LAS FLORES, CLUSTER A-4	0	0	0	0	0	2	2
54	CONDOMINIO HACIENDA SAN CRISTOBAL	0	0	0	0	0	1	1
55	CONDOMINIO JARDINES DE ARRAZOLA	12	1	15	13	1	0	42
56	CONDOMINIO JARDINES DE ARRAZOLA	1	0	2	2	1	0	6
57	CONDOMINIO JARDINES DEL CARMEN	0	0	0	0	0	1	1
58	CONDOMINIO JARDINES FIORENTINA	43	2	50	50	22	0	167
59	CONDOMINIO LA FONTANA III	2	1	1	2	3	0	9
60	CONDOMINIO LA PROVIDENCIA	0	0	0	0	0	1	1
61	CONDOMINIO LAS ARAUCARIAS DEL BOSQUE	2	0	0	0	2	0	4
62	CONDOMINIO LOMAS DE LA FLORESTA	1	0	0	1	0	0	2
63	CONDOMINIO LOMAS DE SAN JOSE	4	0	4	4	4	1	17
64	CONDOMINIO LOMAS DEL CARMEN III	18	1	18	19	16	0	72
65	CONDOMINIO LOS TANQUES	0	0	0	0	0	1	1
66	CONDOMINIO PASEO DE SANTA MARTA	22	1	22	22	20	1	88
67	CONDOMINIO PRADOS DE SAN JOSE SECTOR LAS BOU(	14	0	14	0	0	0	28
68	CONDOMINIO PRADOS DE SAN JOSE SECTOR LOS ANG	29	0	28	27	29	0	113
69	CONDOMINIO PRADOS DE SAN JOSE SECTOR LOS AZAI	14	0	15	0	24	1	54
70	CONDOMINIO PRADOS DE SAN JOSE SECTOR VALLE DE	2	0	3	6	10	1	22
71	CONDOMINIO PRADOS DE SAN JOSE, SECTOR SAN JOS	0	0	0	0	0	1	1
72	CONDOMINIO PRADOS DEL TABACAL 2	0	0	0	0	0	1	1
73	CONDOMINIO PROVIDENCIA V	0	0	0	0	0	1	1
74	CONDOMINIO RESIDENCIAL EL FRUTAL	0	0	0	0	0	2	2
75	CONDOMINIO RESIDENCIAL JARDÍNES DEL EDÉN CLUST	12	0	11	11	5	0	39
76	CONDOMINIO RESIDENCIALES COLINAS DEL NORTE	31	1	35	0	43	0	110
77	CONDOMINIO RESIDENCIALES COLINAS DEL NORTE	45	0	40	7	31	0	123
78	CONDOMINIO RESIDENCIALES EL PRADO	4	0	3	3	1	0	11

Informe Acumulado del 01/01/2014 al 30/09/2014

No.	PROYECTO	1A	1B	2A	2B	3	VAR	TOTAL
79	CONDOMINIO RESIDENCIAS COLINAS DEL PARAISO II	0	0	0	0	2	0	2
80	CONDOMINIO SAN ANDRES SASAY	0	0	3	2	3	0	8
81	CONDOMINIO SAN JOSE DE LAS FUENTES II, PRADOS D	0	0	0	0	0	1	1
82	CONDOMINIO SANTUARIA	2	0	0	0	34	0	36
83	CONDOMINIO TORRES PETAPA II	0	0	0	0	1	0	1
84	CONDOMINIO TRIVENTO DE SAN VICENTE	18	0	18	18	1	0	55
85	CONDOMINIO VILLA ATLANTIS	0	0	0	0	0	6	6
86	CONDOMINIO VILLA BLANCA	16	0	8	8	7	0	39
87	CONDOMINIO VILLA SANTORINI	5	1	10	10	18	0	44
88	CONDOMINIO VILLAS ARCANGEL	0	0	0	0	0	2	2
89	CONDOMINIO VILLAS DE LAS CHARCAS	16	1	19	16	0	0	52
90	CONDOMINIO VILLAS DEL CONDADO	32	0	28	27	17	0	104
91	CONDOMINIO VILLAS DEL PINAR	20	10	19	17	6	0	72
92	CONDOMINIO VILLAS EXCLUSIVAS DE LA PROVIDENCIA	40	0	36	32	14	0	122
93	CONDOMINIO VILLAS LOMAS DE SANTA CATALINA	174	3	182	172	129	0	660
94	CONDOMINIO VISTAS DE HACIENDA REAL	4	4	0	0	0	0	8
95	CONDOMINIOS ALTOS DEL ENCINAL II, QUINTA LOS ENC	32	1	30	19	7	0	89
96	CONSTRUCCION EN LOTE PROPIO	26	27	26	15	20	0	114
97	CUMBRE DE SAN GABRIEL	0	0	0	0	0	1	1
98	CUMBRES DE LA ARBOLEDA	43	6	44	42	3	1	139
99	EDIFICIO RUE 3	0	1	3	0	14	0	18
100	EL PORTAL DE SANTA MARTA	0	0	0	0	0	1	1
101	FUENTES DE MINERVA III	0	0	0	0	0	1	1
102	HACIENDA DE LAS FLORES	5	0	3	0	0	0	8
103	HISTORICO 1	78	2	66	0	83	0	229
104	JARDINES DE DOÑA ZOILA	5	6	5	4	6	0	26
105	JARDINES DE LAS CHARCAS II	21	0	27	0	21	0	69
106	JARDINES DE SAN CRISTOBAL	16	5	19	18	26	0	84
107	JARDINES DE VERONA, CIUDAD SANTA CLARA	27	1	22	25	26	0	101
108	JARDINES DEL CARMEN 2	24	1	26	32	85	0	168
109	LA ALAMEDA DEL ENCINAL II	0	0	0	0	0	1	1
110	LA ALAMEDA DEL ENCINAL III	0	0	0	0	0	1	1
111	LOTIFICACION LOS PINOS	0	0	0	1	1	0	2
112	LOTIFICACION AGUA SANTA	0	0	0	0	0	2	2
113	LOTIFICACION JERUSALEN	4	0	2	0	3	0	9
114	LOTIFICACION MINERVA	2	0	2	0	1	3	8
115	LOTIFICACION VILLAS DE BARBERENA	10	0	10	0	12	0	32
116	LOTIFICACION VISTA AZUL	22	1	22	16	19	0	80
117	LUZ DE LA ESPERANZA	10	0	2	2	0	0	14

Informe Acumulado del 01/01/2014 al 30/09/2014

No.	PROYECTO	1A	1B	2A	2B	3	VAR	TOTAL
118	PAISAJES (AMPLIACION)	0	0	0	0	0	3	3
119	PINARES DEL NORTE	7	0	15	10	14	0	46
120	PLANOS DE LLANO LARGO	0	0	0	0	0	1	1
121	PLAYA DE ORO	29	2	29	8	14	0	82
122	PORTAL DE SAN ISIDRO II VILLAS	2	0	0	0	6	0	8
123	PRADERA DE LAS FLORES	0	0	0	0	0	1	1
124	PRADOS DE CASTILLA (FASE I)	0	2	1	0	7	0	10
125	PRADOS DE SAN CRISTOBAL	89	27	103	113	87	0	419
126	PRADOS DE SAN JOSE SECTOR LOS AZAHARES	53	0	51	0	49	0	153
127	PRADOS DE SAN JOSE SECTOR SANTA CRUZ DEL VALLI	23	0	21	25	23	0	92
128	PRADOS DE SAN JOSE, SECTOR HORTENSIAS PREMIUM	79	0	79	0	95	0	253
129	PRADOS DE SAN JOSE, SECTOR VILLAS DEL CAMPANAF	47	3	45	40	20	0	155
130	PRADOS DEL TABACAL	0	0	0	0	0	1	1
131	PRIVADAS DEL ROSARIO	0	0	0	1	1	0	2
132	PUERTA DE HIERRO/PORTAL DE SAN ISIDRO II	0	1	0	0	0	0	1
133	QUINTA LOS ENCINOS	2	0	5	9	7	0	23
134	RESIDENCIAL ALTOS DE FUENTES DEL VALLE	0	0	0	0	0	2	2
135	RESIDENCIAL FUENTES DEL VALLE	0	0	0	0	0	1	1
136	RESIDENCIAL FUENTES DEL VALLE II	0	0	0	0	0	1	1
137	RESIDENCIAL LOS OLIVOS	0	0	0	0	0	1	1
138	RESIDENCIAL LOS OLIVOS SECTOR 11	0	0	0	0	3	0	3
139	RESIDENCIAL LOS OLIVOS SECTOR 12	37	30	36	33	11	0	147
140	RESIDENCIAL LOS PLANES DE BARCENAS (LAS MAGNO	0	0	0	0	0	1	1
141	RESIDENCIAL LOS PLANES DE BARCENAS (LAS PALMEF	7	0	8	21	8	1	45
142	RESIDENCIAL LOS PLANES DE BARCENAS (AMPLIACION	0	0	0	0	0	1	1
143	RESIDENCIAL LOS PLANES DE BARCENAS (SECTOR DO	0	0	0	0	0	2	2
144	RESIDENCIAL LOS PLANES DE BARCENAS (SECTOR FLA	0	0	0	0	0	2	2
145	RESIDENCIAL LOS PLANES DE BARCENAS SECTOR 4 (EI	0	0	0	0	10	0	10
146	RESIDENCIAL LOS PLANES DE BARCENAS SECTOR 6 (L/	70	0	75	63	70	0	278
147	RESIDENCIAL LOS PLANES DE BARCENAS SECTOR 8 (L	0	0	0	0	0	2	2
148	RESIDENCIAL LOS PLANES DE BARCENAS SECTOR LIQU	67	0	99	0	60	0	226
149	RESIDENCIAL PLANES DE BARCENAS (LAS TORRELIAN/	0	0	0	0	0	2	2
150	RESIDENCIAL VALLE DEL QUETZAL (NOMBRE COMERCI/	32	0	36	3	11	0	82
151	RESIDENCIALES EL BOSQUE NOMBRADA COMO ENSEN.	1	0	1	0	5	0	7
152	RESIDENCIALES EL QUETZAL	4	0	4	2	11	1	22
153	RESIDENCIALES G & T SANTA BARBARA II	0	0	0	0	0	1	1
154	RESIDENCIALES NACIONES UNIDAS II	0	0	0	0	0	3	3
155	RESIDENCIALES PALMA REAL	1	1	0	0	1	1	4
156	RESIDENCIALES PORTAL DE SAN ISIDRO (NOMBRE COM	24	3	20	17	12	0	76

INSTITUTO DE FOMENTO DE HIPOTECAS ASEGURADAS - FHA
SUBGERENCIA DE PROYECTOS Y VIVIENDA
DEPARTAMENTO DE INSPECCIONES

Informe Acumulado del 01/01/2014 al 30/09/2014

No.	PROYECTO	1A	1B	2A	2B	3	VAR	TOTAL
157	RESIDENCIALES SAN LAZARO	5	0	1	0	0	0	6
158	RESIDENCIALES TERRANOVA	0	0	0	0	0	1	1
159	RESIDENCIALES VALLE DE LA MARIPOSA	0	0	0	0	0	2	2
160	RESIDENCIALES VALLES DE MARIA	0	0	0	0	0	1	1
161	RESIDENCIALES VILLA LAS MERCEDES	3	0	3	0	3	0	9
162	RESIDENCIALES VILLA LAS MERCEDES (ETAPA 2)	0	0	0	0	1	0	1
163	RESIDENCIALES VILLAS CASASOLA	4	0	4	0	1	0	9
164	RESIDENCIAS COLINAS DEL PARAISO	0	0	0	0	0	1	1
165	RESIDENCIAS SAN ANGEL III	0	0	0	0	0	1	1
166	SANTA FE SAN CRISTOBAL	2	0	2	1	0	0	5
167	SANTA MARIA DE LAS CHARCAS	0	0	0	0	75	0	75
168	SANTA MARIA DE LAS CHARCAS TORRE 2	30	14	15	0	0	0	59
169	TERRA ALTA	17	1	17	18	18	0	71
170	TERRA ALTA	4	4	0	0	0	0	8
171	TORRE MARISCAL	2	0	0	0	29	0	31
172	TORRES DE SAN JUAN	41	0	34	8	0	0	83
173	TORRES DE VILLAFLORES FASE III	56	16	51	0	0	0	123
174	TORRES TRES (3) Y CUATRO (4) DE VILLAFLORES	40	0	40	0	40	0	120
175	TORRES UNO (1) Y DOS (2) DE VILLAFLORES	0	2	0	0	0	0	2
176	URBANIZACION VILLAS DE SAN MATEO	0	0	0	0	0	1	1
177	VALLE DEL NORTE	1	0	1	1	0	0	3
178	VALLES DE SONORA II	0	0	0	0	0	1	1
179	VALLES DE SONORA III	0	0	0	0	0	2	2
180	VILLA ALTAMIRA II	0	0	1	1	1	0	3
181	VILLA VERMONT II	0	0	0	0	1	0	1
182	VILLAFLORES CLUB RESIDENCIAL	15	3	17	18	22	0	75
183	VILLAS CALA	4	0	5	9	3	0	21
184	VILLAS DE LA AURORA	0	0	0	0	0	1	1
185	VILLAS DEL MILAGRO	0	0	0	0	0	2	2
186	VILLAS DEL MILAGRO (SECTOR VI)	0	0	0	0	0	3	3
187	VILLAS DEL QUETZAL	0	0	0	0	0	1	1
188	VILLAS GRANADA	20	0	20	0	0	0	40
189	VISTAS DE SAN ISIDRO	13	14	15	12	0	0	54
190	VISTAS DEL A-10	2	0	2	2	0	0	6
191	VIVIENDA AISLADA	8	3	5	5	14	259	294
192	VIÑA DEL SUR CONDOMINIOS FASE III	0	2	9	11	25	0	47

Informe Acumulado del 01/01/2014 al 30/09/2014

No.	PROYECTO	1A	1B	2A	2B	3	VAR	TOTAL

RESUMEN DE INSPECCIONES :

PRIMERA A	2,702
PRIMERA B	395
SEGUNDA A	2,663
SEGUNDA B	1,445
TERCERA	2,336
VARIAS	374
GRAN TOTAL	9,915